

**Бухгалтерский баланс
на 31 марта 2020 года**

Организация ПАО "Варьеганнефтегаз"
 Идентификационный номер налогоплательщика _____
 Вид экономической деятельности Добыча сырой нефти
 Организационно - правовая форма / форма собственности общество / частная собственность
 Единица измерения: тыс. руб.
 Местонахождение (адрес): 628464, РФ, Тюменская область,
Ханты-Мансийский автономный округ-Югра, г. Радужный, 2 микрорайон, д.21
 Бухгалтерская отчетность подлежит обязательному аудиту ☒ **ДА** ☐ **НЕТ**
 Наименование аудиторской организации/
 фамилия, имя, отчество (при наличии) индивидуального аудитора _____

Форма по ОКУД	Коды
Дата (число, месяц, год)	0710001
по ОКПО	31 03 2020
ИНН	05794051
по ОКВЭД2	8609000160
по	06.10.1
ОКОПФ/ОКФС	1 22 47/16
по ОКЕИ	384

Идентификационный номер налогоплательщика _____
 аудиторской организации/индивидуального аудитора _____
 Основной государственный регистрационный номер аудиторской организации/индивидуального аудитора _____

ИНН	_____
ОГРН/ОГРНИП	_____

Пояснения	Наименование показателя	Код показателя	на 31 марта 2020 года	на 31 декабря 2019 года	на 31 декабря 2018 года
	АКТИВ				
	I. ВНЕОБОРОТНЫЕ АКТИВЫ				
	Нематериальные активы	1110	602 739	609 434	648 029
	Результаты исследований и разработок	1120	-	-	-
	Нематериальные поисковые активы	1130	-	-	-
	Материальные поисковые активы	1140	-	-	-
	Основные средства	1150	38 624 156	38 608 935	35 376 171
	Доходные вложения в материальные ценности	1160	-	-	-
	Финансовые вложения	1170	370 000	370 000	370 000
	Отложенные налоговые активы	1180	1 153 816	1 094 894	848 040
	Прочие внеоборотные активы	1190	1 422 326	1 414 346	1 486 469
	Итого по разделу I	1100	42 173 037	42 097 609	38 728 709
	II. ОБОРОТНЫЕ АКТИВЫ				
	Запасы	1210	533 045	659 263	476 182
	Налог на добавленную стоимость по приобретенным ценностям	1220	54 739	38 190	26 120
	Дебиторская задолженность	1230	6 386 032	6 604 667	6 298 014
	в том числе:				
	- Дебиторская задолженность, платежи по которой ожидаются в течение 12 месяцев после отчетной даты	1231	6 341 694	6 560 535	6 254 905
	- Дебиторская задолженность, платежи по которой ожидаются более чем через 12 месяцев после отчетной даты	1232	44 338	44 132	43 109
	Финансовые вложения (за исключением денежных эквивалентов)	1240	-	-	-
	Краткосрочные производные финансовые инструменты, признаваемые по справедливой стоимости через Отчет о финансовых результатах	1241	-	-	-
	Долгосрочные производные финансовые инструменты, признаваемые по справедливой стоимости через Отчет о финансовых результатах	1242	-	-	-
	Денежные средства и денежные эквиваленты	1250	995	393	573
	Прочие оборотные активы	1260	18 126	27 360	4 332
	в том числе:				
	- Не предъявленная к оплате начисленная выручка по договорам строительного подряда	1261	-	-	-
	Итого по разделу II	1200	6 992 937	7 329 873	6 805 221
	БАЛАНС	1600	49 165 974	49 427 482	45 533 930

Наименование показателя	Код показателя	на 31 марта 2020 года	на 31 декабря 2019 года	на 31 декабря 2018 года
ПАССИВ				
III. КАПИТАЛ И РЕЗЕРВЫ				
Уставный капитал (складочный капитал, уставный фонд, вклады товарищей)	1310	2 397	2 397	2 397
Собственные акции, выкупленные у акционеров	1320	-	-	-
Переоценка внеоборотных активов	1340	2 168 635	2 171 508	2 173 647
Добавочный капитал (без переоценки)	1350	-	-	-
Резервный капитал	1360	360	360	360
Нераспределенная прибыль (непокрытый убыток)	1370	30 760 202	29 963 751	27 681 126
Итого по разделу III	1300	32 931 594	32 138 016	29 857 530
IV. ДОЛГОСРОЧНЫЕ ОБЯЗАТЕЛЬСТВА				
Заемные средства	1410	-	-	-
Отложенные налоговые обязательства	1420	3 377 019	3 350 845	3 390 913
Оценочные обязательства	1430	5 697 084	5 559 553	4 583 665
Долгосрочные производные финансовые инструменты, признаваемые по справедливой стоимости через Отчет о финансовых результатах	1440	-	-	-
Прочие обязательства	1450	65 729	-	-
Итого по разделу IV	1400	9 139 832	8 910 398	7 974 578
V. КРАТКОСРОЧНЫЕ ОБЯЗАТЕЛЬСТВА				
Заемные средства	1510	-	-	-
Кредиторская задолженность	1520	5 694 372	7 086 522	6 611 335
Доходы будущих периодов	1530	-	65 786	65 721
Оценочные обязательства	1540	1 400 176	1 226 760	1 024 766
Краткосрочные производные финансовые инструменты, признаваемые по справедливой стоимости через Отчет о финансовых результатах	1545	-	-	-
Прочие обязательства	1550	-	-	-
Итого по разделу V	1500	7 094 548	8 379 068	7 701 822
БАЛАНС	1700	49 165 974	49 427 482	45 533 930

Начальник отдела отчетности по РСБУ
РЭЦ в г. Нижневартовск
филиала ООО "РН-Учет" в г. Тюмени
по доверенности № 1196 от 01.01.2020г.

(подпись) (расшифровка подписи)

Е.А.Кулик

24.08.2020 г.

Руководитель группы отчетности по РСБУ
Отдел отчетности по РСБУ
РЭЦ в г. Нижневартовск
филиала ООО "РН-Учет" в г. Тюмени
по доверенности № 1196 от 01.01.2020г.

(подпись) (расшифровка подписи)

И.И.Мельникова

Отчет о финансовых результатах

за январь-март 2020 г.

Форма по ОКУД
Дата (число, месяц, год)

Коды		
0710002		
31	03	2020
по ОКПО		
05794051		
ИНН		
8609000160		
по ОКВЭД2		
06.10.1		
по		
ОКОПФ/ОКФС		
1 22 47/16		
по ОКЕИ		
384		

Организация ПАО "Варьеганнефтегаз"
Идентификационный номер налогоплательщика _____

по ОКПО
ИНН


Вид экономической деятельности Добыча сырой нефти
Организационно - правовая форма / форма собственности публичное акционерное общество / частная собственность
Единица измерения тыс. руб.

по ОКВЭД2
по
ОКОПФ/ОКФС
по ОКЕИ

Пояснения	Наименование показателя	Код показателя	за январь-март 2020 г.	за январь-март 2019 г.
	Выручка	2110	10 586 053	10 655 746
	Себестоимость продаж	2120	(8 865 386)	(9 334 724)
	Расходы, связанные с разведкой и оценкой запасов нефти и газа	2130	(21 632)	(28 520)
	Валовая прибыль (убыток)	2100	1 699 035	1 292 502
	Коммерческие расходы	2210	(25 072)	(25 286)
	Общехозяйственные и административные расходы	2220	(403 589)	(361 201)
	Прибыль (убыток) от продаж	2200	1 270 374	906 015
	Доходы от участия в других организациях	2310	-	-
	Проценты к получению	2320	-	-
	Проценты к уплате	2330	(101 462)	(97 403)
	Доходы от изменения справедливой стоимости производных финансовых инструментов	2333	-	-
	Расходы от изменения справедливой стоимости производных финансовых инструментов	2334	-	-
	Прочие доходы	2340	58 775	107 412
	Прочие расходы	2350	(215 694)	(162 497)
	Прибыль (убыток) до налогообложения	2300	1 011 993	753 527
	Налог на прибыль	2410	(256 132)	(173 450)
	в т.ч.			
	текущий налог на прибыль	2411	(288 880)	(189 240)
	отложенный налог на прибыль	2412	32 748	15 790
	Прочее	2460	37 717	13 055
	в т.ч.			
	Налог на прибыль прошлых лет	2461	37 717	13 055
	Налог на вмененный доход	2464	-	-
	Перераспределение налога на прибыль внутри КГН	2465	-	-
	Чистая прибыль (убыток)	2400	793 578	593 132


Пояснения	Наименование показателя	Код показателя	за январь-март 2020 г.	за январь-март 2019 г.
	СПРАВОЧНО			
	Результат от переоценки внеоборотных активов, не включаемых в чистую прибыль (убыток) периода	2510	-	-
	Результат от прочих операций, не включаемых в чистую прибыль (убыток) периода	2520	-	-
	Налог на прибыль от операций, результат которых не включается в чистую прибыль (убыток) периода	2530	-	-
	Совокупный финансовый результат периода	2500	793 578	593 132
	Базовая прибыль (убыток) на акцию	2900	-	-
	Разводненная прибыль (убыток) на акцию	2910	-	-

Начальник отдела отчетности по РСБУ
РЭЦ в г.Нижневартовск
филиала ООО "РН-Учет" в г.Тюмени
по доверенности № 1196 от 01.01.2020г.


(подпись) Е.А.Кулик
(расшифровка подписи)

24. апреля 2020 г.


Начальник отдела отчетности по РСБУ
РЭЦ в г.Нижневартовск
филиала ООО "РН-Учет" в г.Тюмени
по доверенности № 1196 от 01.01.2020г.


(подпись) И.И.Мельникова
(расшифровка подписи)

РАСЧЕТ ОЦЕНКИ СТОИМОСТИ ЧИСТЫХ АКТИВОВ
ПАО "Варьеганнефтегаз"
на 31 марта 2020 года

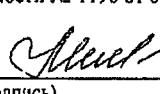
Наименование показателя	Код	на 31 марта 2020 года	на 31 декабря 2019 года	на 31 декабря 2018 года
I	2	3	4	5
I. Активы				
1. Нематериальные активы	1110	602 739	609 434	648 029
2. Нематериальные поисковые активы	1130	-	-	-
3. Материальные поисковые активы	1140	-	-	-
4. Основные средства	1150	38 624 156	38 608 935	35 376 171
5. Доходные вложения в материальные ценности	1160	-	-	-
6. Долгосрочные и краткосрочные финансовые вложения	1170+1240	370 000	370 000	370 000
7. Прочие внеоборотные средства	1180+1190	2 576 142	2 509 240	2 334 509
8. Запасы	1210	533 045	659 263	476 182
9. Налог на добавленную стоимость по приобретенным ценностям	1220	54 739	38 190	26 120
10. Дебиторская задолженность	1230- (Дт.сальдо сч.1751*)	6 386 032	6 604 667	6 298 014
11. Денежные средства	1250	995	393	573
12. Прочие оборотные активы	1260	18 126	27 360	4 332
13. Итого активы, принимаемые к расчету		49 165 974	49 427 482	45 533 930
II. Пассивы				
14. Долгосрочные обязательства по кредитам и займам	1410	-	-	-
15. Прочие долгосрочные обязательства	1420+1430+сч.86 из стр.1450+сч.19811* ,19825*	9 139 369	8 910 398	7 974 578
16. Краткосрочные обязательства по кредитам и займам	1510	-	-	-
17. Кредиторская задолженность	1520	5 694 372	7 086 522	6 611 335
18. Задолженность участникам(учредителям) по выплате доходов	сч. 1752* из стр. 1550	-	-	-
19. Резервы предстоящих расходов	1540	1 400 176	1 226 760	1 024 766
20. Прочие краткосрочные обязательства	1550 (кроме сч. 1752*)	-	65 266	64 958
21. Итого пассивы, принимаемые к расчету		16 233 917	17 288 946	15 675 637
Чистые активы	3600	32 932 057	32 138 536	29 858 293

Начальник отдела отчетности по РСБУ
РЭЦ в г.Нижневартовск
филиала ООО "РН-Учет" в г.Тюмени
по доверенности № 1196 от 01.01.2020г.


(подпись) Е.А. Кулик
(расшифровка подписи)

24. 09.2020

Начальник отдела отчетности по РСБУ
РЭЦ в г.Нижневартовск
филиала ООО "РН-Учет" в г.Тюмени
по доверенности № 1196 от 01.01.2020г.


(подпись) И.И.Мельникова
(расшифровка подписи)