

**Бухгалтерский баланс  
на 31 марта 2019 года**

Организация ПАО "Варьеганнефтегаз"  
 Идентификационный номер налогоплательщика \_\_\_\_\_  
 Вид экономической деятельности Добыча сырой нефти  
 Организационно - правовая форма / форма собственности публичное акционерное общество / частная собственность  
 Единица измерения: тыс. руб.  
 Местонахождение (адрес): 628464, РФ, Тюменская область,  
Ханты-Мансийский автономный округ-Югра, г. Радужный, 2 микрорайон, д.21

Форма по ОКУД \_\_\_\_\_  
 Дата (число, месяц, год) \_\_\_\_\_  
 по ОКПО \_\_\_\_\_  
 ИНН \_\_\_\_\_  
 по ОКВЭД \_\_\_\_\_  
 по \_\_\_\_\_  
 ОКОПФ/ОКФС \_\_\_\_\_  
 по ОКЕИ \_\_\_\_\_

Коды		
0710001		
31	03	2019
05794051		
8609000160		
06.10.1		
1 22 47/16		
384		

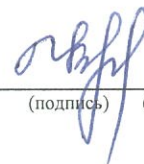
Пояснения	Наименование показателя	Код показателя	на 31 марта 2019 года	на 31 декабря 2018 года	на 31 декабря 2017 года
	<b>АКТИВ</b>				
	<b>1. ВНЕОБОРОТНЫЕ АКТИВЫ</b>				
	Нематериальные активы	1110	636 382	648 029	672 392
	Результаты исследований и разработок	1120	-	-	-
	Нематериальные поисковые активы	1130	-	-	-
	Материальные поисковые активы	1140	-	-	-
	Основные средства	1150	34 830 110	34 755 355	33 489 157
	Доходные вложения в материальные ценности	1160	-	-	-
	Финансовые вложения	1170	370 000	370 000	370 000
	Отложенные налоговые активы	1180	887 266	848 040	655 161
	Прочие внеоборотные активы	1190	1 471 412	1 486 469	1 542 725
	Итого по разделу I	1100	38 195 170	38 107 893	36 729 435
	<b>II. ОБОРОТНЫЕ АКТИВЫ</b>				
	Запасы	1210	1 497 377	1 076 931	877 935
	Налог на добавленную стоимость по приобретенным ценностям	1220	31 934	26 120	25 991
	Дебиторская задолженность	1230	6 734 033	6 322 094	5 766 140
	в том числе:				
	- Дебиторская задолженность, платежи по которой ожидаются в течение 12 месяцев после отчетной даты	1231	6 691 765	6 278 985	5 725 763
	- Дебиторская задолженность, платежи по которой ожидаются более чем через 12 месяцев после отчетной даты	1232	42 268	43 109	40 377
	Финансовые вложения (за исключением денежных эквивалентов)	1240	-	-	-
	Краткосрочные производные финансовые инструменты, признаваемые по справедливой стоимости через Отчет о финансовых результатах	1241	-	-	-
	Долгосрочные производные финансовые инструменты, признаваемые по справедливой стоимости через Отчет о финансовых результатах	1242	-	-	-
	Денежные средства и денежные эквиваленты	1250	643	573	869
	Прочие оборотные активы	1260	615	319	797
	в том числе:				
	- Не предъявленная к оплате начисленная выручка по договорам строительного подряда	1261	-	-	-
	Итого по разделу II	1200	8 264 602	7 426 037	6 671 732
	<b>БАЛАНС</b>	1600	46 459 772	45 533 930	43 401 167

Наименование показателя	Код показателя	на 31 марта 2019 года	на 31 декабря 2018 года	на 31 декабря 2017 года
<b>ПАССИВ</b>				
<b>III. КАПИТАЛ И РЕЗЕРВЫ</b>				
Уставный капитал (складочный капитал, уставный фонд, вклады товарищей)	1310	2 397	2 397	2 397
Собственные акции, выкупленные у акционеров	1320	-	-	-
Переоценка внеоборотных активов	1340	2 173 612	2 173 647	2 177 704
Добавочный капитал (без переоценки)	1350	-	-	-
Резервный капитал	1360	360	360	360
Нераспределенная прибыль (непокрытый убыток)	1370	28 274 293	27 681 126	25 189 310
Итого по разделу III	1300	30 450 662	29 857 530	27 369 771
<b>IV. ДОЛГОСРОЧНЫЕ ОБЯЗАТЕЛЬСТВА</b>				
Заемные средства	1410	-	-	2 472 090
Отложенные налоговые обязательства	1420	3 414 349	3 390 913	3 460 801
Оценочные обязательства	1430	4 704 907	4 583 665	3 550 757
Долгосрочные производные финансовые инструменты, признаваемые по справедливой стоимости через Отчет о финансовых результатах	1440	-	-	-
Прочие обязательства	1450	-	-	-
Итого по разделу IV	1400	8 119 256	7 974 578	9 483 648
<b>V. КРАТКОСРОЧНЫЕ ОБЯЗАТЕЛЬСТВА</b>				
Заемные средства	1510	-	-	-
Кредиторская задолженность	1520	6 644 450	6 611 335	5 539 748
Доходы будущих периодов	1530	66 629	65 721	68 368
Оценочные обязательства	1540	1 178 775	1 024 766	939 632
Краткосрочные производные финансовые инструменты, признаваемые по справедливой стоимости через Отчет о финансовых результатах	1545	-	-	-
Прочие обязательства	1550	-	-	-
Итого по разделу V	1500	7 889 854	7 701 822	6 547 748
<b>БАЛАНС</b>	1700	46 459 772	45 533 930	43 401 167

Руководитель  
по дов. № 277 от 01.01.2019

Главный бухгалтер  
по дов. № 277 от 01.01.2019г.

 Е.Н.Горина  
(подпись) (расшифровка подписи)

 Е.А.Кулик  
(подпись) (расшифровка подписи)

"18" апреля 2019 г.

# Отчет о финансовых результатах

за январь-март 2019 г.

Форма по ОКУД  
Дата (число, месяц, год)

Коды		
0710002		
31	03	2019
05794051		
8609000160		
06.10.1		
1 22 47/16		
384		

Организация ПАО "Варьеганнефтегаз"  
Идентификационный номер налогоплательщика \_\_\_\_\_

по ОКПО  
ИНН

Вид экономической деятельности Добыча сырой нефти  
Организационно - правовая форма / форма собственности публичное акционерное общество / частная собственность  
Единица измерения тыс. руб.

по ОКВЭД  
по  
ОКОПФ/ОКФС  
по ОКЕИ

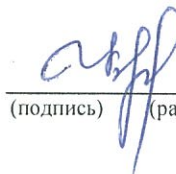
Пояс- нения	Наименование показателя	Код показател	за январь-март 2019 г.	за январь-март 2018 г.
	Выручка	2110	10 704 889	8 431 265
	Себестоимость продаж	2120	(9 383 793)	(7 459 228)
	Расходы, связанные с разведкой и оценкой запасов нефти и газа	2130	(28 520)	(10 246)
	<b>Валовая прибыль (убыток)</b>	2100	<b>1 292 576</b>	<b>961 791</b>
	Коммерческие расходы	2210	(25 286)	(20 417)
	Общехозяйственные и административные расходы	2220	(361 201)	(397 776)
	<b>Прибыль (убыток) от продаж</b>	2200	<b>906 089</b>	<b>543 598</b>
	Доходы от участия в других организациях	2310	-	-
	Проценты к получению	2320	-	-
	Проценты к уплате	2330	(97 403)	(72 043)
	Доходы от изменения справедливой стоимости производных финансовых инструментов	2333	-	-
	Расходы от изменения справедливой стоимости производных финансовых инструментов	2334	-	-
	Прочие доходы	2340	107 338	59 997
	Прочие расходы	2350	(162 497)	(110 138)
	<b>Прибыль (убыток) до налогообложения</b>	2300	<b>753 527</b>	<b>421 414</b>
	Текущий налог на прибыль	2410	(189 240)	(103 295)
	В т.ч. постоянные налоговые активы (обязательства)	2421	(6 725)	21 976
	Изменение отложенных налоговых обязательств	2430	(23 436)	3 650
	Изменение отложенных налоговых активов	2450	39 226	9 619
	Прочее	2460	13 055	22 329
	Налог на прибыль прошлых лет	2461	13 055	22 329
	Налог на вмененный доход	2464	-	-
	Перераспределение налога на прибыль внутри КГН	2465	-	-
	<b>Чистая прибыль (убыток)</b>	2400	<b>593 132</b>	<b>353 717</b>

Пояснения	Наименование показателя	Код показателя	за январь-март 2019 г.	за январь-март 2018 г.
	СПРАВОЧНО			
	Результат от переоценки внеоборотных активов, не включаемых в чистую прибыль (убыток) периода	2510	-	-
	Результат от прочих операций, не включаемых в чистую прибыль (убыток) периода	2520	-	-
	Совокупный финансовый результат периода	2500	593 132	353 717
	Базовая прибыль (убыток) на акцию	2900	-	-
	Разводненная прибыль (убыток) на акцию	2910	-	-

Руководитель  
по дов. № 277 от 01.01.2019

Главный бухгалтер  
по дов. № 277 от 01.01.2019г.

 Е.Н.Горина  
(подпись) (расшифровка подписи)

 Е.А.Кулик  
(подпись) (расшифровка подписи)


"18" апреля 2019 г.


**РАСЧЕТ ОЦЕНКИ СТОИМОСТИ ЧИСТЫХ АКТИВОВ**  
**ПАО "Варьеганнефтегаз"**  
**на 31 марта 2019 года**

Наименование показателя	Код	на 31 марта 2019 года	на 31 декабря 2018 года	на 31 декабря 2017 года
1	2	3	4	5
<b>I. Активы</b>				
1. Нематериальные активы	1110	636 382	648 029	672 392
2. Нематериальные поисковые активы	1130	-	-	-
3. Материальные поисковые активы	1140	-	-	-
4. Основные средства	1150	34 830 110	34 755 355	33 489 157
5. Доходные вложения в материальные ценности	1160	-	-	-
6. Долгосрочные и краткосрочные финансовые вложения	1170+1240	370 000	370 000	370 000
7. Прочие внеоборотные средства	1180+1190	2 358 678	2 334 509	2 197 886
8. Запасы	1210	1 497 377	1 076 931	877 935
9. Налог на добавленную стоимость по приобретенным ценностям	1220	31 934	26 120	25 991
10. Дебиторская задолженность	1230- (Дт.сальдо сч.1751*)	6 734 033	6 322 094	5 766 140
11. Денежные средства	1250	643	573	869
12. Прочие оборотные активы	1260	615	319	797
<b>13. Итого активы, принимаемые к расчету</b>		<b>46 459 772</b>	<b>45 533 930</b>	<b>43 401 167</b>
<b>II. Пассивы</b>				
14. Долгосрочные обязательства по кредитам и займам	1410	-	-	2 472 090
15. Прочие долгосрочные обязательства	1420+1430+1450	8 119 256	7 974 578	7 011 558
16. Краткосрочные обязательства по кредитам и займам	1510	-	-	-
17. Кредиторская задолженность	1520	6 644 450	6 611 335	5 539 748
18. Задолженность участникам(учредителям) по выплате доходов	сч. 1752* из стр. 1550	-	-	-
19. Резервы предстоящих расходов	1540	1 178 775	1 024 766	939 632
20. Прочие краткосрочные обязательства	1550 (кроме сч. 1752*)+сч.86 из стр. 1530+сч.19811*,19825*	65 928	64 958	67 033
<b>21. Итого пассивы, принимаемые к расчету</b>		<b>16 008 409</b>	<b>15 675 637</b>	<b>16 030 061</b>
<b>Чистые активы</b>	<b>3600</b>	<b>30 451 363</b>	<b>29 858 293</b>	<b>27 371 106</b>

Руководитель  
по дов.№ 277 от 01.01.2019

Главный бухгалтер  
по дов. № 277 от 01.01.2019г.

  
(подпись) (расшифровка подписи)  
"18" апреля 2019 г.

  
(подпись) (расшифровка подписи)  
Е.А.Кулик