

**Бухгалтерский баланс**  
на 30 июня 2013 года

Организация ОАО "Варьеганнефтегаз"  
Идентификационный номер налогоплательщика \_\_\_\_\_

Форма по ОКУД	Коды
Дата (число, месяц, год)	0710001
по ОКПО	30 06 2013
ИНН	05794051
	8609000160
по ОКВЭД	11.10.11
по	
ОКОПФ/ОКФС	47/16
по ОКЕИ	384

Вид экономической деятельности Добыча сырой нефти и нефтяного (попутного) газа

Организационно - правовая форма / форма собственности открытое  
акционерное общество/частная собственность

Единица измерения: тыс. руб.

Местонахождение (адрес): 628464, РФ, Тюменская область,  
Ханты-Мансийский автономный округ-Югра, г.Радужный, 2 микрорайон, д. 21


Пояснения	Наименование показателя	Код показателя	на 30 июня 2013 года	на 31 декабря 2012 года	на 31 декабря 2011 года
	<b>АКТИВ</b>				
	<b>1. ВНЕОБОРОТНЫЕ АКТИВЫ</b>				
	Нематериальные активы	1110	857	17	23
	в том числе: незавершенные капитальные вложения в исключительные права	1111	-	-	-
	Результаты исследований и разработок	1120	-	-	-
	Нематериальные поисковые активы	1130	-	-	-
	Материальные поисковые активы	1140	-	-	-
	Основные средства	1150	19 919 640	18 858 513	16 406 939
	в том числе: незавершенные капитальные вложения	1151	2 150 687	1 717 131	1 260 661
	Доходные вложения в материальные ценности	1160	-	-	-
	Финансовые вложения	1170	370 000	370 000	370 194
	Отложенные налоговые активы	1180	486 850	421 064	348 514
	Прочие внеоборотные активы	1190	958 852	618 009	588 253
	Итого по разделу I	1100	21 736 199	20 267 603	17 713 923
	<b>II. ОБОРОТНЫЕ АКТИВЫ</b>				
	Запасы	1210	385 402	173 109	224 000
	Налог на добавленную стоимость по приобретенным ценностям	1220	198 411	185 766	271 342
	Дебиторская задолженность	1230	3 450 443	3 184 031	5 284 036
	- платежи по которой ожидаются более чем через 12 месяцев после отчетной даты	1231	19 930	19 977	16 624
	- платежи по которой ожидаются в течение 12 месяцев после отчетной даты	1232	3 430 513	3 164 054	5 267 412
	Финансовые вложения (за исключением денежных эквивалентов)	1240	-	-	-
	Денежные средства и денежные эквиваленты	1250	867	675	1 266
	Прочие оборотные активы	1260	10 688	10 646	7 454
	Итого по разделу II	1200	4 045 811	3 554 227	5 788 098
	<b>БАЛАНС</b>	1600	25 782 010	23 821 830	23 502 021

Пояснения	Наименование показателя	Код показателя	на 30 июня 2013 года	на 31 декабря 2012 года	на 31 декабря 2011 года
	ПАССИВ				
	<b>III. КАПИТАЛ И РЕЗЕРВЫ</b>				
	Уставный капитал (складочный капитал, уставный фонд, вклады товарищей)	1310	2 397	2 397	2 397
	Собственные акции, выкупленные у акционеров	1320	-	-	-
	Переоценка внеоборотных активов	1340	2 187 726	2 190 961	2 207 569
	Добавочный капитал (без переоценки)	1350	-	-	-
	Резервный капитал	1360	360	360	360
	Нераспределенная прибыль (непокрытый убыток)	1370	15 296 648	14 893 780	13 850 143
	Итого по разделу III	1300	17 487 131	17 087 498	16 060 469
	<b>IV. ДОЛГОСРОЧНЫЕ ОБЯЗАТЕЛЬСТВА</b>				
	Заемные средства	1410	-	-	-
	Отложенные налоговые обязательства	1420	1 349 084	1 241 300	798 185
	Оценочные обязательства	1430	989 987	802 590	891 187
	Прочие обязательства	1450	-	-	-
	Итого по разделу IV	1400	2 339 071	2 043 890	1 689 372
	<b>V. КРАТКОСРОЧНЫЕ ОБЯЗАТЕЛЬСТВА</b>				
	Заемные средства	1510	-	-	-
	Кредиторская задолженность	1520	5 435 596	4 045 171	5 445 857
	Доходы будущих периодов	1530	74 772	75 743	76 442
	Оценочные обязательства	1540	445 440	569 528	229 881
	Прочие обязательства	1550	-	-	-
	Итого по разделу V	1500	5 955 808	4 690 442	5 752 180
	<b>БАЛАНС</b>	1700	25 782 010	23 821 830	23 502 021

Заместитель регионального финансового  
директора РУЦ в г. Нижневартовск  
по дов.№266 от 27.12.2012г.

  
(подпись) Е.Н.Горина  
(расшифровка подписи)

Заместитель директора управления - директор  
департамента отчетности и обработки запросов  
по дов.№267 от 27.12.2012г.

  
(подпись) Ю.Е.Колотуша  
(расшифровка подписи)

"17" июня 2013 г.



**Отчет о финансовых результатах**

**за январь - июнь 2013 года**

Форма по ОКУД  
Дата (число, месяц, год)

Коды		
0710002		
30	06	2013
05794051		
8609000160		
11.10.11		
47/16		
384		

Организация ОАО "Варьеганнефтегаз"  
Идентификационный номер налогоплательщика \_\_\_\_\_

Вид экономической деятельности Добыча сырой нефти и нефтяного (попутного) газа  
Организационно - правовая форма / форма собственности открытое акционерное общество/частная собственность  
Единица измерения тыс. руб.

по ОКПО  
ИНН  
по ОКВЭД  
по ОКОПФ/ОКФС  
по ОКЕИ

Пояснения	Наименование показателя	Код показателя	за январь - июнь 2013 года	за январь - июнь 2012 года
	Выручка	2110	10 091 444	11 065 552
	Себестоимость продаж	2120	(8 023 518)	(8 693 042)
	в том числе затраты на освоение природных ресурсов на месторождениях с неподтверждённой коммерческой целесообразностью добычи	2121	-	-
	<b>Валовая прибыль (убыток)</b>	2100	<b>2 067 926</b>	<b>2 372 510</b>
	Коммерческие расходы	2210	(221 203)	(505 296)
	Управленческие расходы	2220	(1 233 202)	(1 127 609)
	в том числе затраты на освоение природных ресурсов на месторождениях с неподтверждённой коммерческой целесообразностью добычи	2221	-	-
	<b>Прибыль (убыток) от продаж</b>	2200	<b>613 521</b>	<b>739 605</b>
	Доходы от участия в других организациях	2310	-	-
	Проценты к получению	2320	10	3
	Проценты к уплате	2330	-	-
	Прочие доходы	2340	61 294	99 898
	Прочие расходы	2350	(233 056)	(205 353)
	<b>Прибыль (убыток) до налогообложения</b>	2300	<b>441 769</b>	<b>634 153</b>
	Текущий налог на прибыль	2410	-	-
	В т.ч. постоянные налоговые обязательства (активы)	2421	(34 543)	-
	Изменение отложенных налоговых обязательств	2430	(108 905)	(106 661)
	Изменение отложенных налоговых активов	2450	51 245	(16 648)
	Прочее	2460	15 525	120 605
	в том числе:			
	Налог на прибыль прошлых лет	2461	225	-
	Доходы и расходы по ОНА прошлых лет	2462	14 541	120
	Доходы и расходы по ОНО прошлых лет	2463	1 120	(40 283)
	<b>Чистая прибыль (убыток)</b>	2400	<b>399 634</b>	<b>631 449</b>


Пояснения	Наименование показателя	Код показателя	за январь - июнь 2013 года	за январь - июнь 2012 года
	СПРАВОЧНО			
	Результат от переоценки внеоборотных активов, не включаемых в чистую прибыль (убыток) периода	2510	-	-
	Результат от прочих операций, не включаемых в чистую прибыль (убыток) периода	2520	-	-
	Совокупный финансовый результат периода	2500	399 634	631 449
	Базовая прибыль (убыток) на акцию	2900	-	-
	Разводненная прибыль (убыток) на акцию	2910	-	-

Заместитель регионального финансового  
директора РУЦ в г. Нижневартовск  
по дов.№266 от 27.12.2012г.

  
(подпись) Е.Н.Горина  
(расшифровка подписи)

"17" июля 2013 г.


Заместитель директора управления - директор  
департамента отчетности и обработки запросов  
по дов.№267 от 27.12.2012г.

  
(подпись) Ю.Е.Колотуша  
(расшифровка подписи)

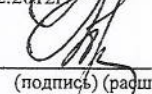
**РАСЧЕТ ОЦЕНКИ СТОИМОСТИ ЧИСТЫХ АКТИВОВ**  
**ОАО "Варьеганнефтегаз"**  
**на 30 июня 2013 года**

Наименование показателя	Код строки	на 30 июня 2013 года	на 31 декабря 2012 года	на 31 декабря 2011 года
1	2	3	4	5
<b>I. Активы</b>				
1. Нематериальные активы	1110	857	17	23
2. Нематериальные поисковые активы	1130	-	-	-
3. Материальные поисковые активы	1140	-	-	-
4. Основные средства	1150-1151	17 768 953	17 141 382	15 146 278
5. Незавершенное строительство	1151	2 150 687	1 717 131	1 260 661
6. Доходные вложения в материальные ценности	1160	-	-	-
7. Долгосрочные и краткосрочные финансовые вложения	1170+1240	370 000	370 000	370 194
8. Прочие внеоборотные средства	1180+1190	1 445 702	1 039 073	936 767
9. Запасы	1210	385 402	173 109	224 000
10. Налог на добавленную стоимость по приобретенным ценностям	1220	198 411	185 766	271 342
11. Дебиторская задолженность	1230- (Дгсальдо сч.1751*)	3 450 443	3 184 031	5 284 036
12. Денежные средства	1250	867	675	1 266
13. Прочие оборотные активы	1260	10 688	10 646	7 454
<b>14. Итого активы, принимаемые к расчету</b>		<b>25 782 010</b>	<b>23 821 830</b>	<b>23 502 021</b>
<b>II. Пассивы</b>				
15. Долгосрочные обязательства по кредитам и займам	1410	-	-	-
16. Прочие долгосрочные обязательства	1420+1430+1450	2 339 071	2 043 890	1 689 372
17. Краткосрочные обязательства по кредитам и займам	1510	-	-	-
18. Кредиторская задолженность	1520	5 435 596	4 045 171	5 445 857
19. Задолженность участникам (учредителям) по выплате доходов	сч. 1752* из стр. 1550	-	-	-
20. Резервы предстоящих расходов	1540	445 440	569 528	229 881
21. Прочие краткосрочные обязательства	1550 (кроме сч. 1752*)+сч. 86 из стр. 1530	-	-	-
<b>22. Итого пассивы, принимаемые к расчету</b>		<b>8 220 107</b>	<b>6 658 589</b>	<b>7 365 110</b>
<b>Чистые активы</b>	<b>3600</b>	<b>17 561 903</b>	<b>17 163 241</b>	<b>16 136 911</b>

Заместитель регионального финансового директора РУЦ в г.  
 Нижневартовск  
 по дов. №266 от 27.12.2012г.

  
 (подпись) Е.Н. Горина  
 (расшифровка подписи)

Заместитель директора управления - директор  
 департамента отчетности и обработки запросов  
 по дов. №267 от 27.12.2012г.

  
 (подпись) Ю.Е. Колотуша  
 (расшифровка подписи)

14 июля 2013